

PAGOS EN LÍNEA

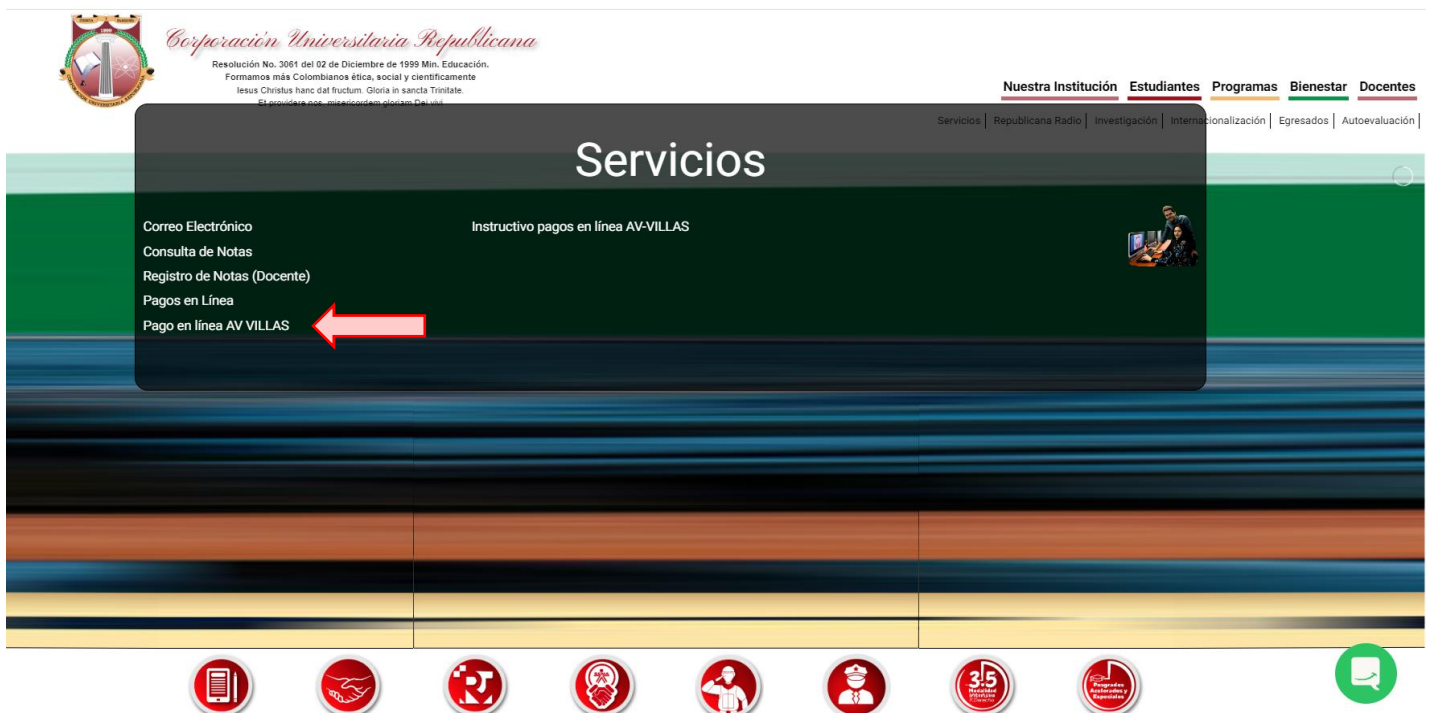
La Corporación Universitaria Republicana ofrece a sus estudiantes otra opción para pagos virtuales: **PLATAFORMA AVALPAY CENTER AV VILLAS** donde se podrá pagar cualquier concepto que requiera el estudiante, únicamente desde cuenta de ahorros a través del botón PSE:

Estimado estudiante para realizar el pago por la plataforma AvalPay Center del banco AV VILLAS siga los siguientes pasos:

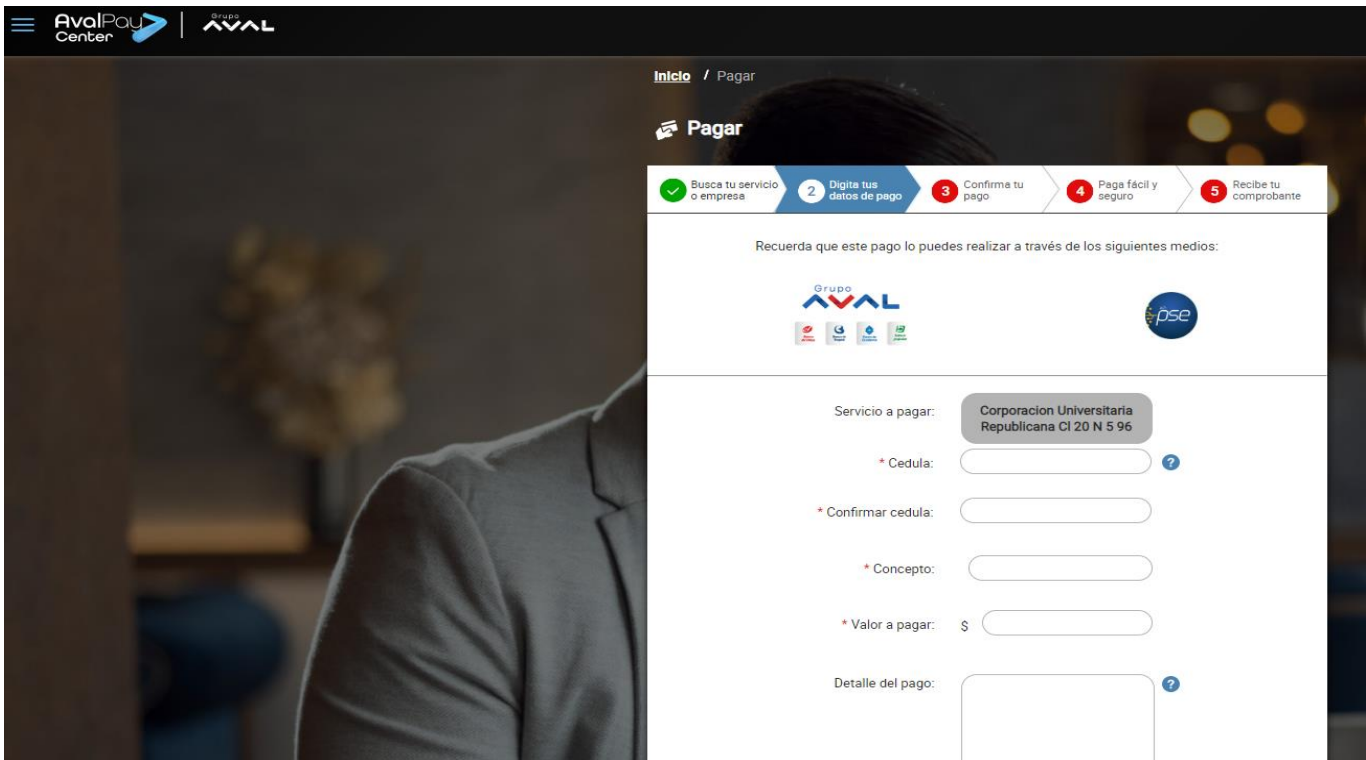
1. Ingresar a la página de la Corporación: www.urepublicana.edu.co



2. Desplazarse en la parte superior de la página y seleccionar servicios y dar click en Pago en línea AV VILLAS:



3. La página lo remitirá a la plataforma AvalPay Center del banco AV VILLAS para realizar el pago según la necesidad del estudiante:



4. Se debe diligenciar cada campo de forma obligatoria

Recuerda que este pago lo puedes realizar a través de los siguientes medios:



Servicio a pagar: Corporacion Universitaria Republicana CI 20 N 5 96

Número de identificación del estudiante. → * Cedula:

* Confirmar cedula:

Referencia del pago según el listado de conceptos → * Concepto:

* Valor a pagar: \$


Descripción general en texto del pago → Detalle del pago:

5. En el espacio “CONCEPTO” se debe digitar la referencia de pago según el siguiente listado de conceptos a pagar, lo cual también está publicado en la página web:

https://urepublicana.edu.co/pages/publicaciones/principal/noticia/codigos_para_consignacion

6. Confirme los datos del pago:

Descripción de tu Transacción



\$1000000 PAGO
CORPORACION
UNIVERSITARIA REPUBLICANA
CL 20 N 5 96

CONCEPTO : 1000

ID Transacción: 5003001111

Referencia:

Valor: 1000000

Titular del Medio de Pago

Ingrese en esta sección los datos del titular del medio de pago que se va a utilizar en el pago

* Tipo de Documento
* Numero de documento

* Nombre Completo


* Correo Electrónico * Confirmación de Correo Electrónico


* País


* Móvil para notificaciones * Confirmar Móvil


Los datos del Titular son diferentes a los del Cliente


Medio de pago


 Grupo Bancos Aval (Banca Persona)

 PSE

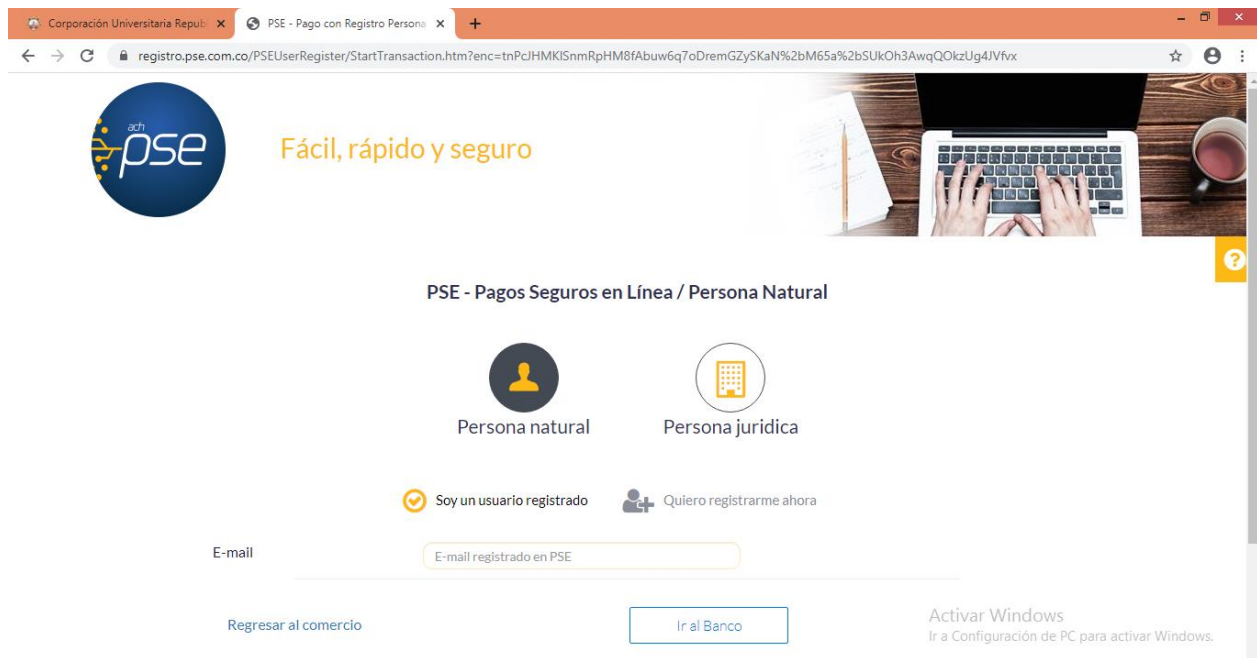
 Banco de Villavieja

 Banco de Bogotá

 Banco de Occidente

 Banco paguía

7. Luego será dirigido a la página de pago PSE, donde se debe editar el correo registrado y seguir las instrucciones del banco dispuesto a pagar:



The screenshot shows a web browser window with two tabs: 'Corporación Universitaria Repul' and 'PSE - Pago con Registro Persona'. The address bar shows the URL 'registro.pse.com.co/PSEUserRegister/StartTransaction.htm?enc=tnPclHMKISnmRpHM8fAbuw6q7oDremGZy5KaN%2bM65a%2bSukOh3AwqQOkzUg4JVfvx'. The page features the PSE logo (ach pse) and the slogan 'Fácil, rápido y seguro' next to an image of hands typing on a laptop. The main heading is 'PSE - Pagos Seguros en Línea / Persona Natural'. Below this, there are two options: 'Persona natural' (selected) and 'Persona jurídica'. There are also two radio buttons: 'Soy un usuario registrado' (checked) and 'Quiero registrarme ahora'. An 'E-mail' field contains the text 'E-mail registrado en PSE'. At the bottom, there are three elements: a link 'Regresar al comercio', a button 'Ir al Banco', and a Windows activation notice: 'Activar Windows. Ir a Configuración de PC para activar Windows.'