

INSTRUCTIVO PAGO EN LÍNEA BANCO AV VILLAS

La Corporación Universitaria Republicana ofrece a sus estudiantes otra opción para pagos virtuales, por medio del Portal Pago **PSE BANCO AV VILLAS**, donde podrá pagar cualquier concepto que requiera, únicamente desde cuenta de ahorros a través del botón PSE.

Estimado estudiante, para realizar el pago por la plataforma de zona pagos AV VILLAS siga los siguientes pasos:

1. Ingresar a la página de la Corporación: <https://www.urepublicana.edu.co>

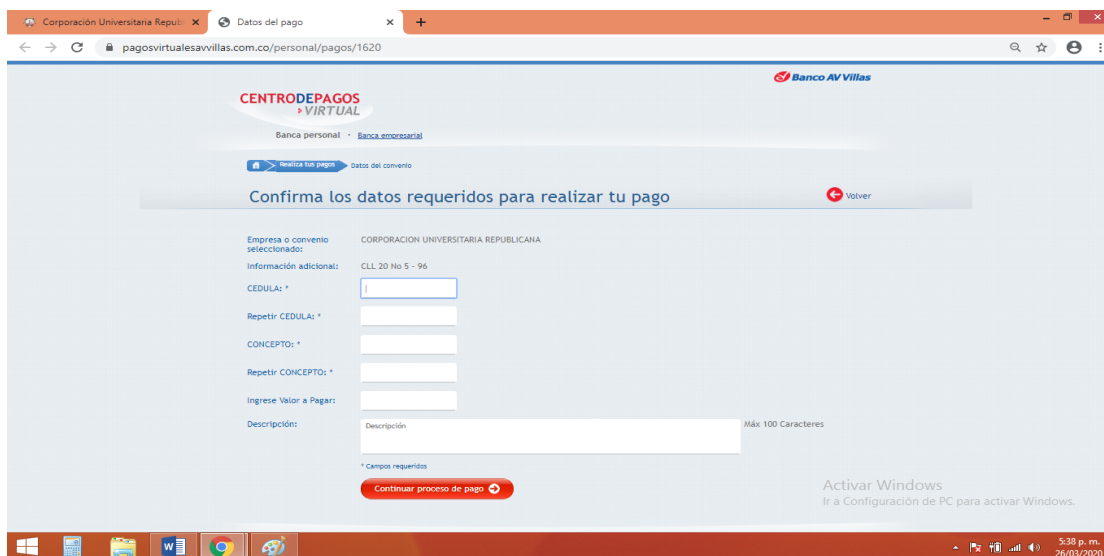


2. Desplazarse a la sección de servicios y seleccionar Pagos en línea AV VILLAS: clic [aquí](#) para dirigirse al sitio.



3. Lo direccionará a la página dispuesta por el banco AV VILLAS para realizar el pago según la necesidad del estudiante:

Nota: Tener en cuenta que se debe diligenciar cada campo de forma obligatoria



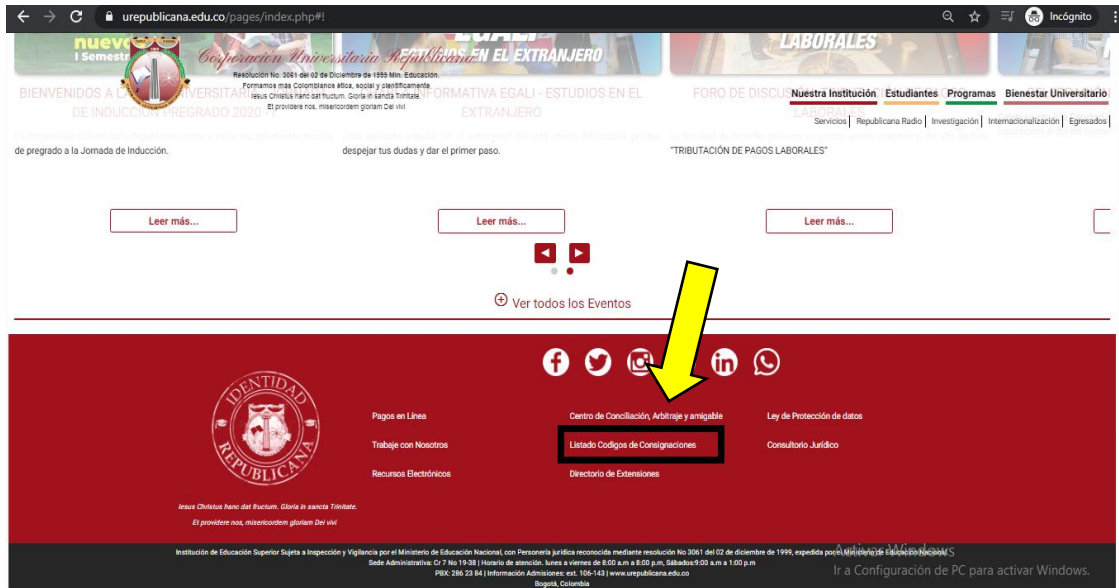
The screenshot shows a web browser window with the URL pagosvirtualesavillas.com.co/personal/pagos/1620. The page is titled "CENTRO DE PAGOS VIRTUAL" and "Banco AV Villas". It features a navigation bar with "Banca personal" and "Banca empresarial". The main heading is "Confirma los datos requeridos para realizar tu pago". The form includes the following fields:

- Empresa o convenio seleccionado: CORPORACION UNIVERSITARIA REPUBLICANA
- Información adicional: CLL 20 No 5 - 96
- CEDULA: * (input field)
- Repetir CEDULA: * (input field)
- CONCEPTO: * (input field)
- Repetir CONCEPTO: * (input field)
- Ingrese Valor a Pagar: (input field)
- Descripción: (input field, Máx 100 Caracteres)

At the bottom of the form, there is a red button labeled "Continuar proceso de pago" and a "Volver" link. A Windows activation watermark is visible in the bottom right corner.

4. Teniendo en cuenta lo anterior, en el ítem "CONCEPTO", deberá digitar el código de la referencia de pago según el siguiente listado de conceptos a pagar, lo cual, se encuentra publicado en la página web: https://urepublicana.edu.co/pages/publicaciones/principal/noticia/codigos_para_consignacion

Ejemplo: Para pagar supletorios deberá digitar el Código: **6002**



5. En el ítem de “DESCRIPCIÓN”, se deberá escribir en letras el concepto del pago realizado.

Ejemplo: Teniendo en cuenta que el código digitado en el paso anterior fue 6002, en el campo descripción, deberá escribir la palabra: **SUPLETORIOS**

6. Debe confirmar los datos del pago, digitar su correo para recibir el soporte de pago, seleccionar su banco de preferencia y dar clic en Realizar Pago.

Corporación Universitaria Repub. X Realiza tu pago X +

pagosvirtualesavillas.com.co/personal/pagos/pagar2

Banco AV Villas

CENTRODEPAGOS
»VIRTUAL

Banca personal · Banca empresarial

Realiza tus pagos · Datos del convenio · Datos del banco

Realiza tu pago

Volver

Para continuar con el proceso debes seleccionar el tipo de persona y el Banco desde el cual deseas efectuar tu pago, a continuación debes dar clic en el botón "Realizar Pago". Si no deseas continuar con la operación haz clic en el botón "Cancelar".


Empresa o convenio: CORPORACION UNIVERSITARIA REPUBLICANA

CEDULA:	CONCEPTO:	Valor:
1109492196	1000	\$1,000,000

Correo Electrónico:

* Ingrese un correo electrónico si desea recibir la confirmación del pago. Puede especificar varios separados por coma.

Medio de pago: PSE

Seleccionar entidad Bancaria:  * Recuerda que debes consultar con tu entidad financiera, los procesos para realizar pagos a terceros.

Tipo de persona: Persona física Persona jurídica

* Campos requeridos

7. Por último, será dirigido a la página de pago PSE, donde se debe digitar el correo registrado y seguir las instrucciones del banco dispuesto a pagar:



Fácil, rápido y seguro



PSE - Pagos Seguros en Línea / Persona Natural



Persona natural



Persona jurídica

Soy un usuario registrado

Quiero registrarme ahora

E-mail

[Regresar al comercio](#)

[Ir al Banco](#)

Activar Windows
Ir a Configuración de PC para activar Windows.